

# 模拟测试平台使用办法

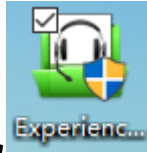
## 一、下载安装系统

### 1、下载系统

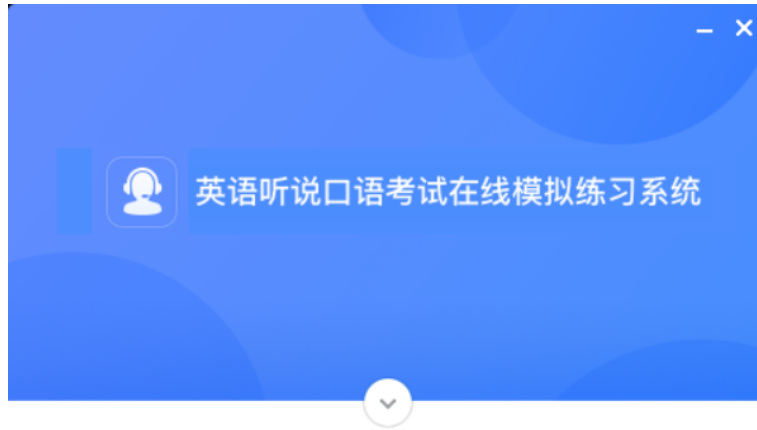
阅读完《英语听说在线模拟练习平台使用说明》后，点击【下载程序】下载对应软件。下载网址:<https://shmeeadownload.koukao.cn/hbdownloadweb/>



### 2、安装系统



双击下载的安装包 **Experienc...**，依据引导进行安装，如下图。





正在安装

23%



打开应用

**特殊情况：win10 系统安装程序可能会进行阻止，请选择【仍要运行】后进行安装。**



# Windows 已保护你的电脑

Microsoft Defender SmartScreen 阻止了无法识别的应用启动。运行此应用可能会导致你的电脑存在风险。

应用: ExamClient\_5.7.1.1001\_setup.exe

发行者: 发布者未知



仍要运行

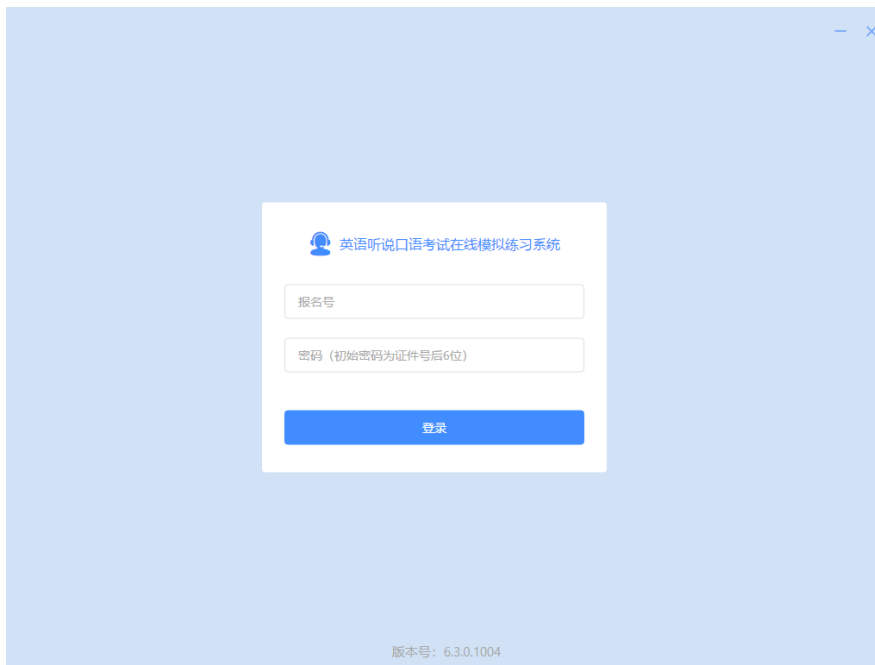
不运行

## 二、登录系统

若当前电脑已安装在线模拟练习程序，点击【开始练习】，系统弹出提示，点击【确定】按钮，可立刻打开在线模拟练习程序。



打开英语听力口语在线模拟练习程序，请输入考生号及密码（证件号后6位），点击【进入】进入系统。



确认个人信息，点击【进入】进入系统。



• 登录成功



• 姓 名： 陈昱晖

• 报 名 号： 20220121265

- 1、如已完成耳机佩戴和其他体验准备工作，请单击“进入”按钮继续
- 2、如信息有误，请单击“重填”按钮重新登录

01

号考试机

进入

重填

### 三、选择试卷

进入首页后，点击【开始练习】进入模拟练习。



#### 四、学生试音

学生确认信息后，需要进行试音操作。试音流程为“听试音引导”->“点击开始录音”->“自动回听录音”->“选择清晰或不清晰”。如录音清晰，则试音完成，等待考试正式开始；如录音不清晰，则需要调整右下角的录音音量按钮和放音音量按钮，重新录音。

试音环节确定当前的声音与录音质量，确保考试的顺利开展。



### 请按照图示佩戴耳机

话筒略低于嘴巴，距离嘴巴2-3cm。

录音过程  
用手碰话筒

话筒距离太远

话筒距离太近

### 录音、放音测试

朗读下图中的中文部分，并在界面右下角调节录（放）音量。

我是鲁顺，正在参加外语听说测试，承诺在考试过程中自觉遵守相关规定和守则。

---

This is an apple. I like apples. Apples are good for our health.

▶

开始录音

**试音**

考生信息

考生

姓名：  
鲁顺

准考证号：  
20210006

考试机号

23

### 请按照图示佩戴耳机

话筒略低于嘴巴，距离嘴巴2-3cm。

录音过程  
用手碰话筒

话筒距离太远

话筒距离太近

### 录音、放音测试

朗读下图中的中文部分，并在界面右下角调节录（放）音量。

我是鲁顺，正在参加外语听说测试，承诺在考试过程中自觉遵守相关规定和守则。

---

This is an apple. I like apples. Apples are good for our health.

▶

开始录音

**试音**

考生信息

考生

姓名：  
鲁顺

准考证号：  
20210006

考试机号

23

**录音中**

剩余0分

试音

请按照图示佩戴耳机



话筒略低于嘴巴，距离嘴巴2-3cm。



录音过程用手碰话筒



话筒距离太远



话筒距离太近

录音、放音测试

录音播放能听清楚，请点击【清晰】，如听不清楚，请点击【不清晰】。

我是鲁顺，正在参加外语听说测试，承诺在考试过程中自觉遵守相关规定和守则。

This is an apple. I like apples. Apples are good for our health.



清晰

不清晰

录音回放

试音

考生信息

考生

姓名：  
鲁顺

准考证号：  
20210006

考试机号

23



试音

请按照图示佩戴耳机



话筒略低于嘴巴，距离嘴巴2-3cm。



录音过程用手碰话筒



话筒距离太远



话筒距离太近

录音、放音测试

录音播放能听清楚，请点击【清晰】，如听不清楚，请点击【不清晰】。

我是鲁顺，正在参加外语听说测试，承诺在考试过程中自觉遵守相关规定和守则。

This is an apple. I like apples. Apples are good for our health.



清晰

不清晰

录音回放

试音

考生信息

考生

姓名：  
鲁顺

准考证号：  
20210006

考试机号

23



提示

请确定您的录音、放音音量大小是否调整合适位置？

点击【确定】完成试音，等待考试正式开始

点击【取消】可返回重新试音

确定

取消

## 五、进行在线模拟练习

考试开始后，学生依据系统提示音以及下方不同的提示语句进行听说考试在线模拟练习。

The screenshot shows a software interface for an online listening test. The main window is titled "Part I Sentence Reading" and contains the following text: "朗读以下5个句子，每个句子你有10秒钟的时间准备，和10秒钟的时间作答。在听到‘嘟’声后开始答题，并在听到‘停止录音’的信号时停止答题，继续答题无效。" Below this text is a blurred area representing the test questions. On the right side, there is a sidebar titled "听说测试" (Listening Test) which displays the candidate's information: "考生信息" (Candidate Information), a silhouette icon with the character "考生" (Candidate), "姓名: 陈柏善" (Name: Chen Boshan), "报名号: 20220121267" (Registration Number: 20220121267), and "考试机号" (Exam Machine Number). A large orange "01" is displayed, indicating the current question number. Below the question number is a volume control slider labeled "放音音量调节" (Volume Adjustment). At the bottom of the interface, there is a status bar with "录音中" (Recording) and a clock icon, a progress bar showing "2 / 10", and icons for volume and microphone.

## 六、在线模拟练习结束，上传数据

答题完成，系统自动上传考试数据，确认上传完成后，可点击右上角×选择退出程序，重新进入试卷选择界面，可以继续开展模拟练习。



## 七、异常问题处理

### 1、耳机脱落

答题过程中出现耳机脱落系统会进行如下提示，请及时检查耳机设备连接状态，重新连接耳机后继续答题。



### 2、网络异常

出现网络异常系统会给出如下提示，请及时检查网络连接状态后登录。

